

Posouzení napojení polních cest v k.ú. Doubravice nad Moravou:

Posouzení rozhledového trojúhelníku dle ČSN 73 61 01:

Napojení polní cesty DC7 na silnici III/4441

Posouzení provedeno s ohledem na sledování vozidel z místa ve vyústění vedlejší komunikace po dobu 10 sekund. Tato vzdálenost ve směru Moravičany při návrhové rychlosti 90 km/h a při sklonu komunikace +1% je víc jak 120 m a v daném úseku vyhovuje.

Odbočení ve směru Moravičany bude zakázáno dopravní značkou *C03b – Přikázaný směr jízdy vlevo*.

Posouzení vzdálenosti ve směru Doubravice nad Moravou při návrhové rychlosti 50 km/h a při sklonu komunikace -1% je více jak 40 m a v daném úseku vyhovuje. Úhel napojení je 122,4°.

Na silnici III/4441 ve směru Doubravice nad Moravou bude umístěna dopravní značka *B24b – Zákaz odbočování vlevo*.

Situace napojení je v příloze č.1

Napojení polní cesty DC8 na silnici III/4441

Posouzení provedeno s ohledem na sledování vozidel z místa ve vyústění vedlejší komunikace po dobu 10 sekund. Tato vzdálenost ve směru Doubravice nad Moravou při návrhové rychlosti 90 km/h a při sklonu komunikace 0% je víc jak 120 m a v daném úseku vyhovuje.

Úhel napojení je 84,6°.

Posouzení vzdálenosti ve směru silnice III/4445 při návrhové rychlosti 90 km/h a při sklonu komunikace 0% je méně jak 120 m a v daném úseku vyhovuje. Úhel napojení je 95,4°.

Situace napojení je v příloze č.2

Napojení polní cesty HC19 na silnici III/4441

Posouzení provedeno s ohledem na sledování vozidel z místa ve vyústění vedlejší komunikace po dobu 10 sekund. Tato vzdálenost ve směru Doubravice nad Moravou při návrhové rychlosti 90 km/h a při sklonu komunikace 0% je víc jak 120 m a v daném úseku vyhovuje.

Úhel napojení je 85,9°.

Posouzení vzdálenosti ve směru silnice III/4498 při návrhové rychlosti 90 km/h a při sklonu komunikace 0% je víc jak 120 m a v daném úseku vyhovuje.

Úhel napojení je 89,5°.

Situace napojení je v příloze č.2

Napojení polní cesty VC18 na silnici III/4445

Posouzení provedeno s ohledem na sledování vozidel z místa ve vyústění vedlejší komunikace po dobu 10 sekund. Tato vzdálenost ve směru silnice III/4441 při návrhové rychlosti 90 km/h a při sklonu komunikace -3% je 120 m a v daném úseku vyhovuje.

Úhel napojení je 86,3°.

Posouzení vzdálenosti ve směru Mitrovce při návrhové rychlosti 50 km/h a při sklonu komunikace +3% je 70 m a v daném úseku vyhovuje.

Úhel napojení je 84,8°.

Situace napojení je v příloze č.3

Napojení polní cesty VC18 na silnici III/4441

Posouzení provedeno s ohledem na sledování vozidel z místa ve vyústění vedlejší komunikace po dobu 10 sekund. Tato vzdálenost ve směru silnice III/4445 při návrhové rychlosti 90 km/h a při sklonu komunikace -1% je víc jak 120 m a v daném úseku vyhovuje.

Úhel napojení je 86,7°.

Posouzení vzdálenosti ve směru silnice III/4498 při návrhové rychlosti 90 km/h a při sklonu komunikace 0% je víc jak 120 m a v daném úseku vyhovuje.

Úhel napojení je 92,6°.

Situace napojení je v příloze č.4

Napojení polní cesty HC16 na silnici III/4444

Posouzení provedeno s ohledem na sledování vozidel z místa ve vyústění vedlejší komunikace po dobu 10 sekund. Tato vzdálenost ve směru silnice I/35 při návrhové rychlosti 90 km/h a při sklonu komunikace -1% je víc jak 120 m a v daném úseku vyhovuje.

Úhel napojení je 89,4°.

Posouzení vzdálenosti ve směru Doubravice nad Moravou při návrhové rychlosti 50 km/h a při sklonu komunikace +1% je víc jak 40 m a v daném úseku vyhovuje.

Úhel napojení je 89,2°.

Situace napojení je v příloze č.5

Napojení polní cesty HC24 na silnici III/4441

Posouzení provedeno s ohledem na sledování vozidel z místa ve vyústění vedlejší komunikace po dobu 10 sekund. Tato vzdálenost ve směru silnice III/4445 při návrhové rychlosti 90 km/h a při sklonu komunikace -4% je víc jak 130 m a v daném úseku vyhovuje.

Úhel napojení je 92,8°.

Posouzení vzdálenosti ve směru silnice III/4498 při návrhové rychlosti 90 km/h a při sklonu komunikace +3% je víc jak 120 m a v daném úseku vyhovuje.

Úhel napojení je 85,8°.

Jedná se o napojení doplňkové polní cesty, kde lze předpokládat nižší dopravní intenzitu, rozhledové poměry jsou vyhovující. Napojení je provedeno v místě stávajícího sjezdu a stávající nebezpečné polní cesty. Na základě výše popsaného žádáme o odsouhlasení napojení.

Situace napojení je v příloze č.6

Napojení polní cesty HC19 na silnici III/4444

Posouzení provedeno s ohledem na sledování vozidel z místa ve vyústění vedlejší komunikace po dobu 10 sekund. Tato vzdálenost ve směru silnice I/35 při návrhové rychlosti 90 km/h a při sklonu komunikace -2% je víc jak 120 m a v daném úseku vyhovuje.

Úhel napojení je 82,4°.

Posouzení vzdálenosti ve směru Doubravice nad Moravou při návrhové rychlosti 90 km/h a při sklonu komunikace 0% je víc jak 120 m a v daném úseku vyhovuje.

Úhel napojení je 91,8°.

Situace napojení je v příloze č.7

Napojení polní cesty HC20 na silnici III/4444

Posouzení provedeno s ohledem na sledování vozidel z místa ve vyústění vedlejší komunikace po dobu 10 sekund. Tato vzdálenost ve směru silnice I/35 při návrhové rychlosti 90 km/h a při sklonu komunikace -2% je víc jak 120 m a v daném úseku vyhovuje.

Úhel napojení je 87,9°.

Posouzení vzdálenosti ve směru Doubravice nad Moravou při návrhové rychlosti 90 km/h a při sklonu komunikace 0% je víc jak 120 m a v daném úseku vyhovuje.

Úhel napojení je 94,2°.

Situace napojení je v příloze č.7

Stávající i nově navržené cesty se připojují na silnice III/4444, III/4441 a III/4445 ze stávajících a zaúžívaných sjezdů.

Na polních cestách v místech napojení na silnice III/4444, III/4441 a III/4445 bude umístěno dopravní značení: **B11** – „*Zákaz vjezdu všech motorových vozidel*“ s *dodatkovou tabulkou E12* – „*Mimo vlastníků a uživatelů přilehlých pozemků*“ a dále **Z11 g** – „*Směrový sloupek*“.

[illegible]

Technical drawing of a road layout, showing a proposed road (Polní cesta DC7) and an existing road (NEZPEVNĚNÁ CESTA).

Proposed Road (Polní cesta DC7):

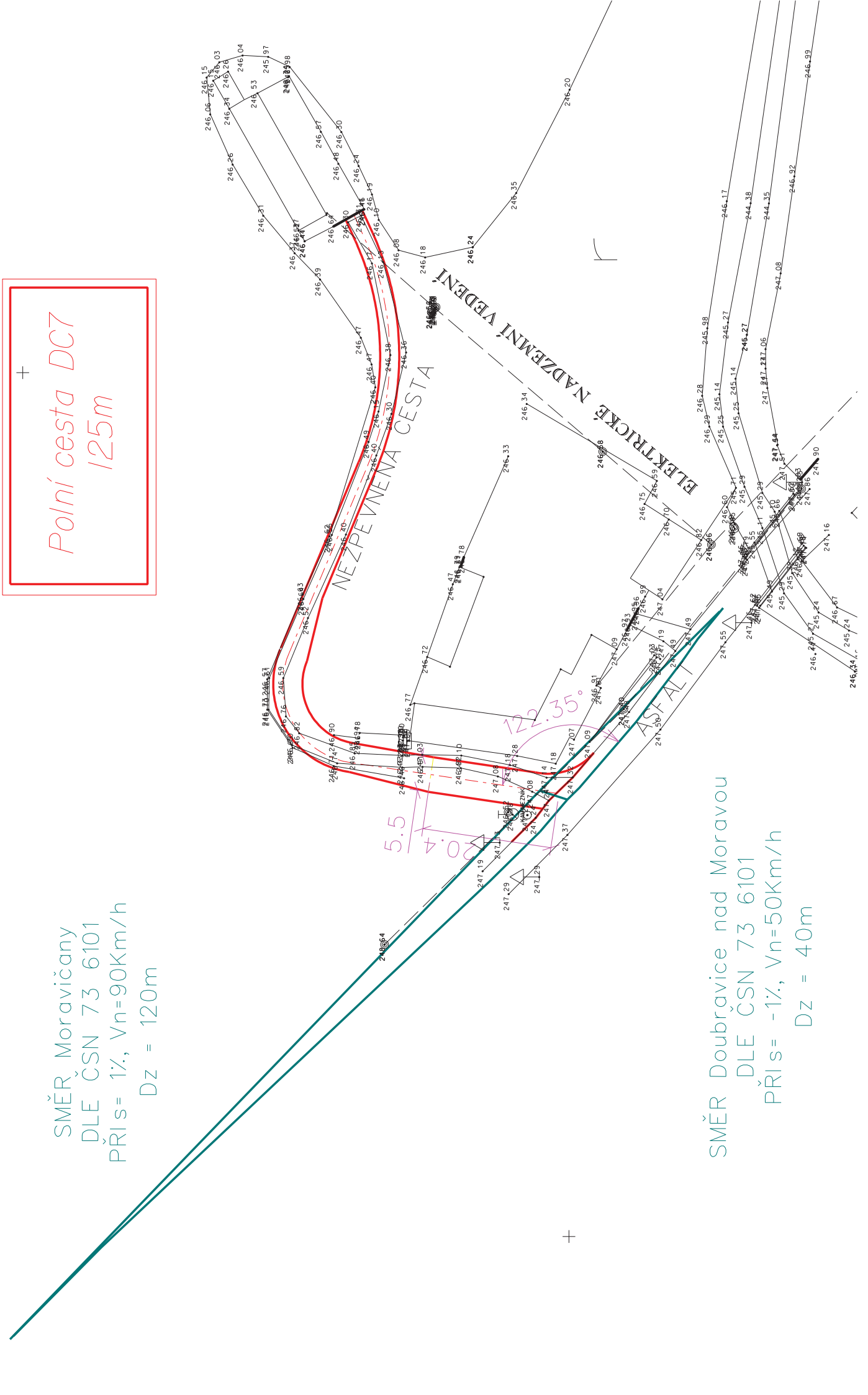
- Width: 125m
- Direction: SMĚŘ Moravičany
- Designation: DLE ČSN 73 6101
- Grade: PŘÍs = 1%, Vn=90Km/h
- Design: Dz = 120m

Existing Road (NEZPEVNĚNÁ CESTA):

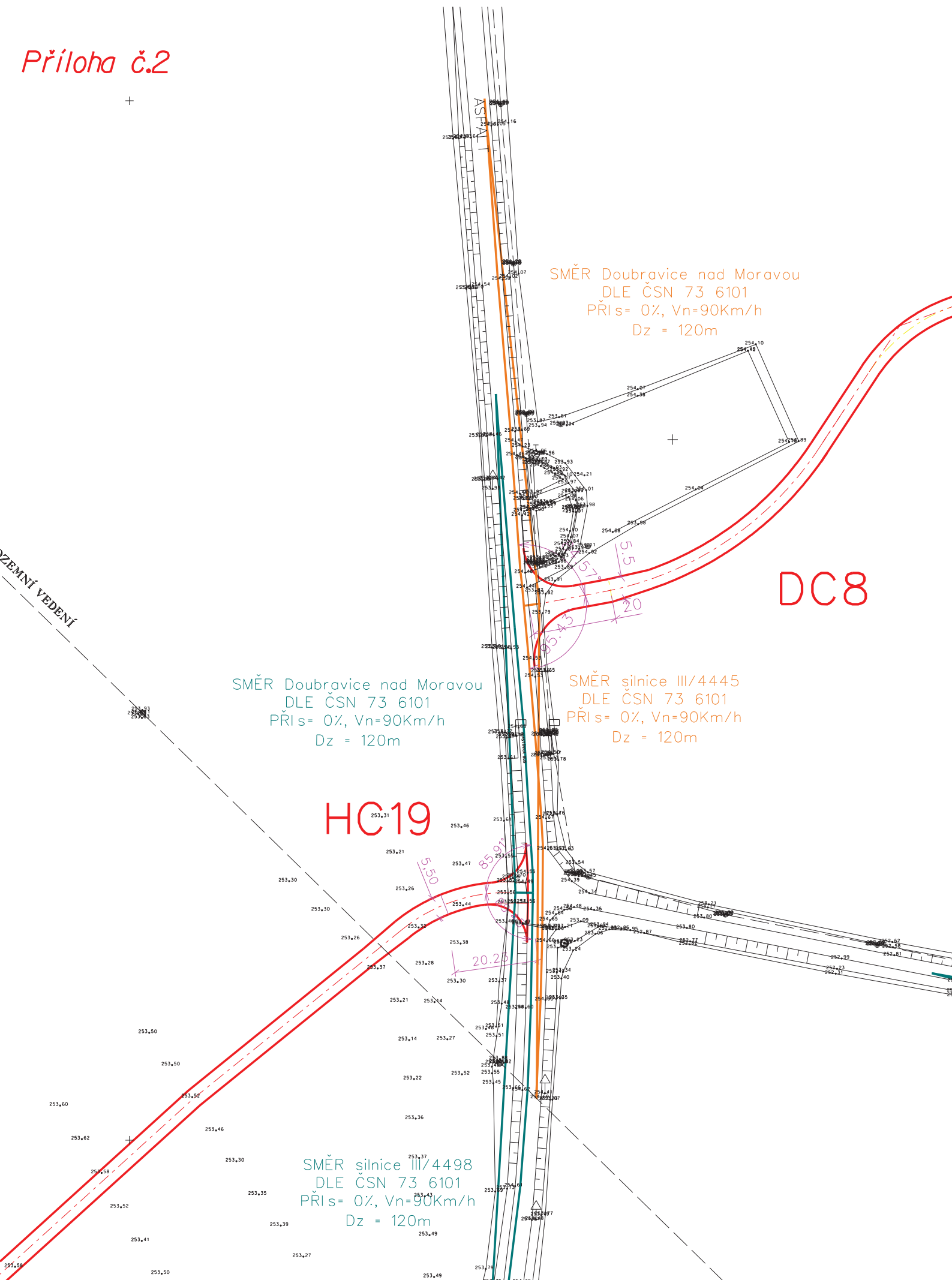
- Direction: SMĚŘ Doubravice nad Moravou
- Designation: DLE ČSN 73 6101
- Grade: PŘÍs = -1%, Vn=50Km/h
- Design: Dz = 40m

Key Features and Annotations:

- Red Box:** Polní cesta DC7, 125m
- Green Line:** NEZPEVNĚNÁ CESTA
- Blue Line:** ELEKTRICKÉ NÁDZEMNÍ VEDENÍ
- Yellow Line:** ASFALTOVÁ
- Orange Line:** 122.35°
- Red Line:** 5.5
- Blue Line:** 20.4
- Green Line:** 247.29, 247.19, 247.09, 247.01, 246.91, 246.81, 246.71, 246.61, 246.51, 246.41, 246.31, 246.21, 246.11, 246.01, 245.91, 245.81, 245.71, 245.61, 245.51, 245.41, 245.31, 245.21, 245.11, 245.01, 244.91, 244.81, 244.71, 244.61, 244.51, 244.41, 244.31, 244.21, 244.11, 244.01, 243.91, 243.81, 243.71, 243.61, 243.51, 243.41, 243.31, 243.21, 243.11, 243.01, 242.91, 242.81, 242.71, 242.61, 242.51, 242.41, 242.31, 242.21, 242.11, 242.01, 241.91, 241.81, 241.71, 241.61, 241.51, 241.41, 241.31, 241.21, 241.11, 241.01, 240.91, 240.81, 240.71, 240.61, 240.51, 240.41, 240.31, 240.21, 240.11, 240.01, 239.91, 239.81, 239.71, 239.61, 239.51, 239.41, 239.31, 239.21, 239.11, 239.01, 238.91, 238.81, 238.71, 238.61, 238.51, 238.41, 238.31, 238.21, 238.11, 238.01, 237.91, 237.81, 237.71, 237.61, 237.51, 237.41, 237.31, 237.21, 237.11, 237.01, 236.91, 236.81, 236.71, 236.61, 236.51, 236.41, 236.31, 236.21, 236.11, 236.01, 235.91, 235.81, 235.71, 235.61, 235.51, 235.41, 235.31, 235.21, 235.11, 235.01, 234.91, 234.81, 234.71, 234.61, 234.51, 234.41, 234.31, 234.21, 234.11, 234.01, 233.91, 233.81, 233.71, 233.61, 233.51, 233.41, 233.31, 233.21, 233.11, 233.01, 232.91, 232.81, 232.71, 232.61, 232.51, 232.41, 232.31, 232.21, 232.11, 232.01, 231.91, 231.81, 231.71, 231.61, 231.51, 231.41, 231.31, 231.21, 231.11, 231.01, 230.91, 230.81, 230.71, 230.61, 230.51, 230.41, 230.31, 230.21, 230.11, 230.01, 229.91, 229.81, 229.71, 229.61, 229.51, 229.41, 229.31, 229.21, 229.11, 229.01, 228.91, 228.81, 228.71, 228.61, 228.51, 228.41, 228.31, 228.21, 228.11, 228.01, 227.91, 227.81, 227.71, 227.61, 227.51, 227.41, 227.31, 227.21, 227.11, 227.01, 226.91, 226.81, 226.71, 226.61, 226.51, 226.41, 226.31, 226.21, 226.11, 226.01, 225.91, 225.81, 225.71, 225.61, 225.51, 225.41, 225.31, 225.21, 225.11, 225.01, 224.91, 224.81, 224.71, 224.61, 224.51, 224.41, 224.31, 224.21, 224.11, 224.01, 223.91, 223.81, 223.71, 223.61, 223.51, 223.41, 223.31, 223.21, 223.11, 223.01, 222.91, 222.81, 222.71, 222.61, 222.51, 222.41, 222.31, 222.21, 222.11, 222.01, 221.91, 221.81, 221.71, 221.61, 221.51, 221.41, 221.31, 221.21, 221.11, 221.01, 220.91, 220.81, 220.71, 220.61, 220.51, 220.41, 220.31, 220.21, 220.11, 220.01, 219.91, 219.81, 219.71, 219.61, 219.51, 219.41, 219.31, 219.21, 219.11, 219.01, 218.91, 218.81, 218.71, 218.61, 218.51, 218.41, 218.31, 218.21, 218.11, 218.01, 217.91, 217.81, 217.71, 217.61, 217.51, 217.41, 217.31, 217.21, 217.11, 217.01, 216.91, 216.81, 216.71, 216.61, 216.51, 216.41, 216.31, 216.21, 216.11, 216.01, 215.91, 215.81, 215.71, 215.61, 215.51, 215.41, 215.31, 215.21, 215.11, 215.01, 214.91, 214.81, 214.71, 214.61, 214.51, 214.41, 214.31, 214.21, 214.11, 214.01, 213.91, 213.81, 213.71, 213.61, 213.51, 213.41, 213.31, 213.21, 213.11, 213.01, 212.91, 212.81, 212.71, 212.61, 212.51, 212.41, 212.31, 212.21, 212.11, 212.01, 211.91, 211.81, 211.71, 211.61, 211.51, 211.41, 211.31, 211.21, 211.11, 211.01, 210.91, 210.81, 210.71, 210.61, 210.51, 210.41, 210.31, 210.21, 210.11, 210.01, 209.91, 209.81, 209.71, 209.61, 209.51, 209.41, 209.31, 209.21, 209.11, 209.01, 208.91, 208.81, 208.71, 208.61, 208.51, 208.41, 208.31, 208.21, 208.11, 208.01, 207.91, 207.81, 207.71, 207.61, 207.51, 207.41, 207.31, 207.21, 207.11, 207.01, 206.91, 206.81, 206.71, 206.61, 206.51, 206.41, 206.31, 206.21, 206.11, 206.01, 205.91, 205.81, 205.71, 205.61, 205.51, 205.41, 205.31, 205.21, 205.11, 205.01, 204.91, 204.81, 204.71, 204.61, 204.51, 204.41, 204.31, 204.21, 204.11, 204.01, 203.91, 203.81, 203.71, 203.61, 203.51, 203.41, 203.31, 203.21, 203.11, 203.01, 202.91, 202.81, 202.7

[illegible]

Príloha č.2



252.30

SMĚR šilnice III/441
DLE ČSN 73 6101

PŘIS= -3%, Vn=90Km/h
Dz = 120m

251.37

250.90

250.75

250.58

250.24

250.17

250.10

249.96

249.81

249.77

249.66

249.58

249.50

249.42

249.34

249.26

249.18

249.10

249.02

248.94

248.86

248.78

248.70

248.62

248.54

248.46

248.38

248.30

248.22

248.14

248.06

247.98

247.90

252.09

251.45

250.94

250.61

250.38

250.15

249.92

249.69

249.46

249.23

249.00

248.77

248.54

248.31

248.08

247.85

247.62

247.39

247.16

246.93

246.70

246.47

246.24

246.01

245.78

245.55

245.32

245.09

244.86

244.63

244.40

244.17

243.94

243.71

243.48

252.18

251.83

251.48

251.13

250.78

250.43

250.08

249.73

249.38

249.03

248.68

248.33

247.98

247.63

247.28

246.93

246.58

246.23

245.88

245.53

245.18

244.83

244.48

244.13

243.78

243.43

243.08

242.73

242.38

242.03

241.68

241.33

240.98

240.63

240.28

251.66

251.31

250.96

250.61

250.26

249.91

249.56

249.21

248.86

248.51

248.16

247.81

247.46

247.11

246.76

246.41

246.06

245.71

245.36

245.01

244.66

244.31

243.96

243.61

243.26

242.91

242.56

242.21

241.86

241.51

241.16

240.81

240.46

240.11

239.76

251.83

251.48

251.13

250.78

250.43

250.08

249.73

249.38

249.03

248.68

248.33

247.98

247.63

247.28

246.93

246.58

246.23

245.88

245.53

245.18

244.83

244.48

244.13

243.78

243.43

243.08

242.73

242.38

242.03

241.68

241.33

240.98

240.63

240.28

239.93

250.68

250.33

249.98

249.63

249.28

248.93

248.58

248.23

247.88

247.53

247.18

246.83

246.48

246.13

245.78

245.43

245.08

244.73

244.38

244.03

243.68

243.33

242.98

242.63

242.28

241.93

241.58

241.23

240.88

240.53

240.18

239.83

239.48

239.13

238.78

251.05

250.70

250.35

249.99

249.64

249.29

248.94

248.59

248.24

247.89

247.54

247.19

246.84

246.49

246.14

245.79

245.44

245.09

244.74

244.39

244.04

243.69

243.34

242.99

242.64

242.29

241.94

241.59

241.24

240.89

240.54

240.19

239.84

239.49

239.14

251.66

251.31

250.96

250.61

250.26

249.91

249.56

249.21

248.86

248.51

248.16

247.81

247.46

247.11

246.76

246.41

246.06

245.71

245.36

245.01

244.66

244.31

243.96

243.61

243.26

242.91

242.56

242.21

241.86

241.51

241.16

240.81

240.46

240.11

239.76

239.41

251.83

251.48

251.13

250.78

250.43

250.08

249.73

249.38

249.03

248.68

248.33

247.98

247.63

247.28

246.93

246.58

246.23

245.88

245.53

245.18

244.83

244.48

244.13

243.78

243.43

243.08

242.73

242.38

242.03

241.68

241.33

240.98

240.63

240.28

239.93

239.58

251.05

250.70

250.35

249.99

</

Příloha č.4

SMĚR šilnice III/4445
DLE ČSN 73 6101
PŘÍ s= -1%, Vn=90Km/h
Dz = 120m

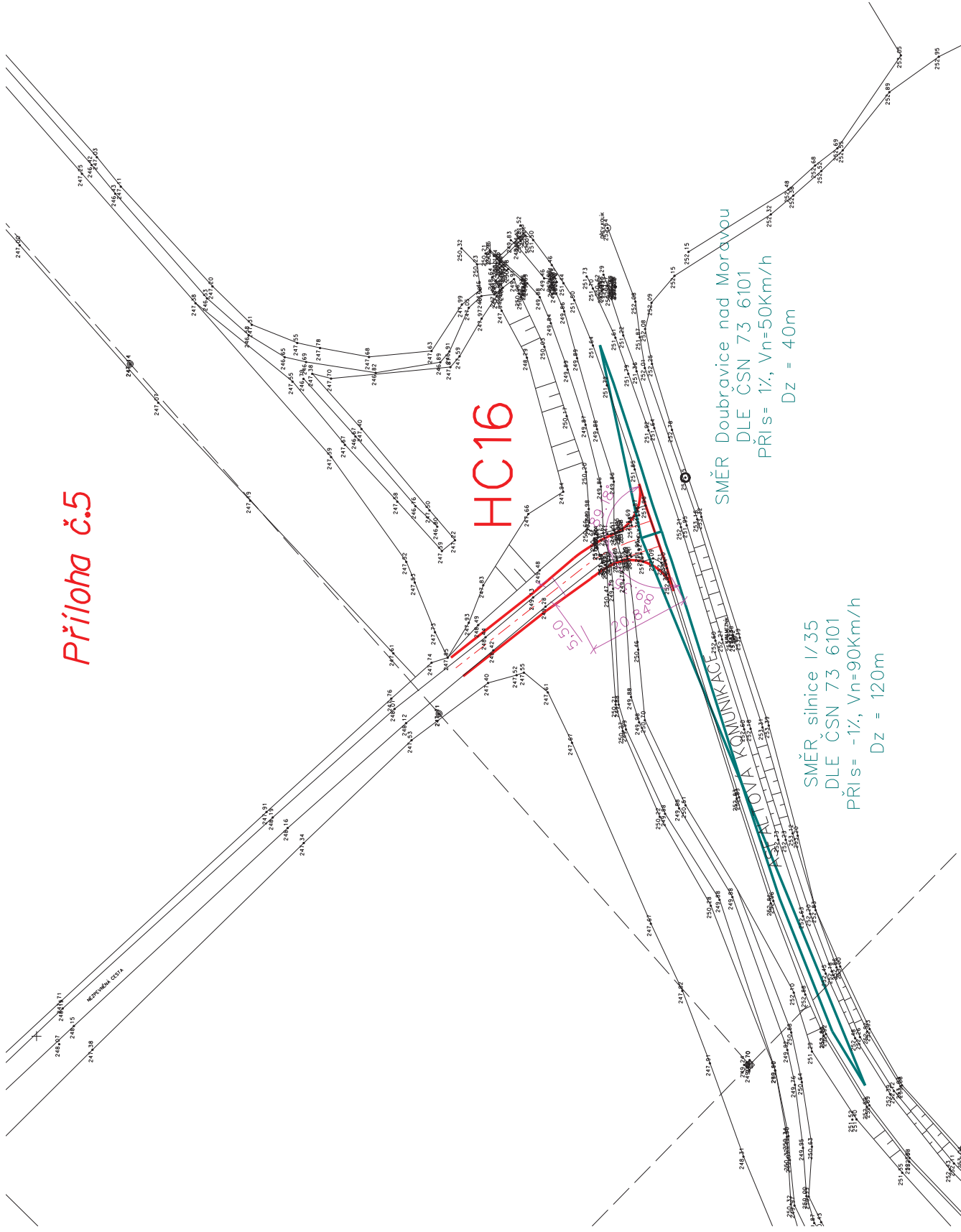
VC18

NEZPEVNĚNÁ CESTA

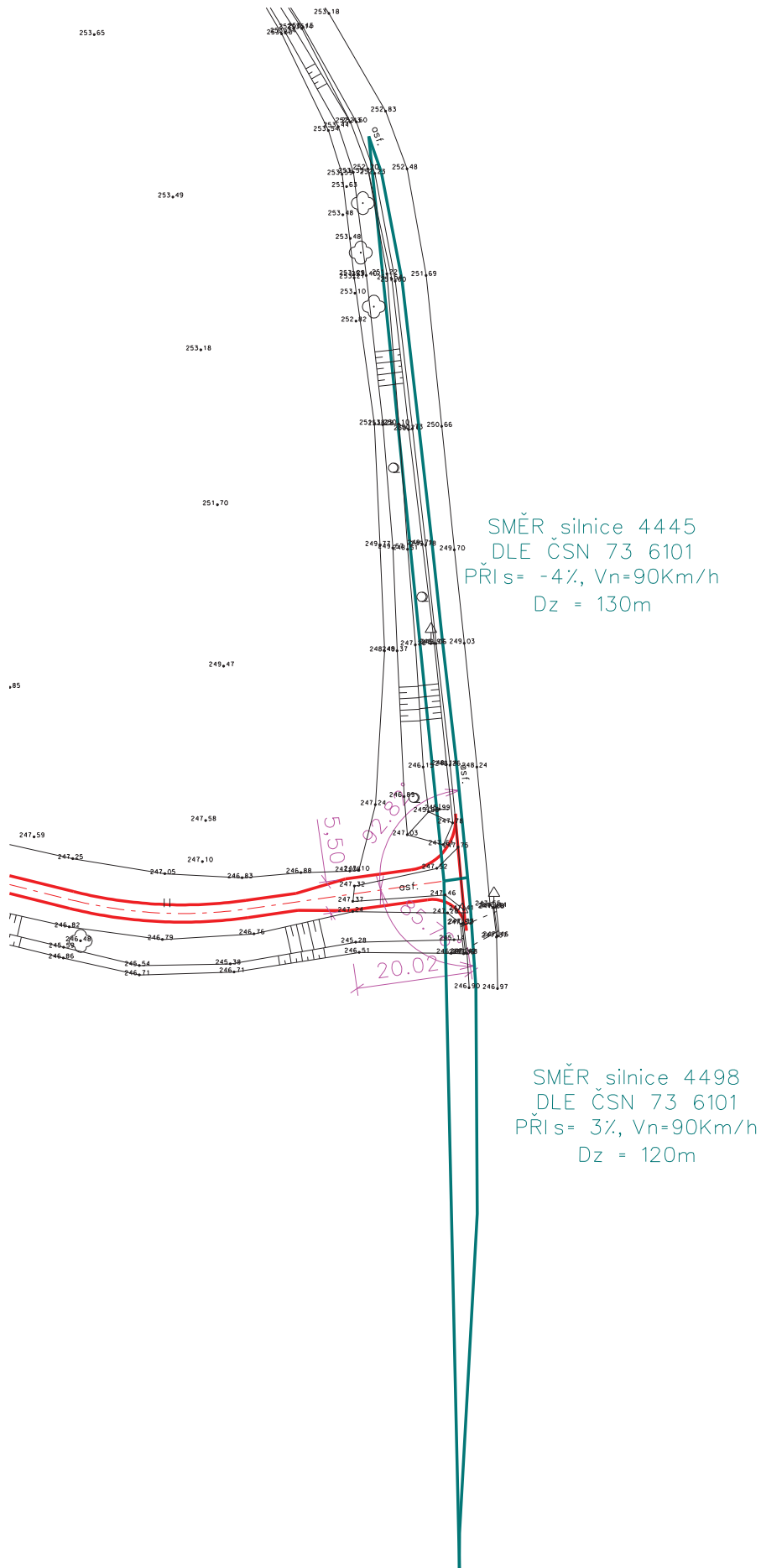
SMĚR šilnice III/4498
DLE ČSN 73 6101
PŘÍ s= 0%, Vn=90Km/h
Dz = 120m

BOŽÍ MUKA

Příloha č.5



Příloha č.6



Příloha č.7

